

Este manual é fornecido com cada novo modelo e fornece as instruções de utilização e manutenção.

Leia todo o manual e compreenda o modo de funcionamento da máquina antes de a utilizar ou de efetuar operações de manutenção.

- A Enceradeira Alfa tem uma excelente assistência, no entanto, os melhores resultados serão obtidos com custos mínimos se:
 - A enceradeira for utilizada com os devidos cuidados;
 - A enceradeira for revista regularmente de acordo com as instruções de manutenção fornecidas neste manual.
 - A manutenção da enceradeira for efetuada com peças fornecidas / recomendadas pelo fabricante ou de igual qualidade.
- Este aparelho não é adequado para recolher poeiras perigosas.
- Este aparelho é para ser utilizado apenas em locais secos, não deve ser utilizado ao ar livre ou armazenado em locais úmidos.
- As escovas de grande diâmetro fornecidas especificamente para polimento à seco não são destinadas para o polimento geral.
- A Enceradeira Alfa deve ser operada, mantida e reparada somente por profissionais habilitados e familiarizados com o equipamento e devidamente informados de eventuais perigos.
- A Alfa Tennant não se responsabiliza por acidentes ou por danos causados à máquina ou ao local onde ela estiver sendo operada quando a mesma for utilizada inadequadamente ou em consequência de modificações.

Preencha no ato da entrega da Enceradeira:

Modelo: _____

Data da Entrega: _____

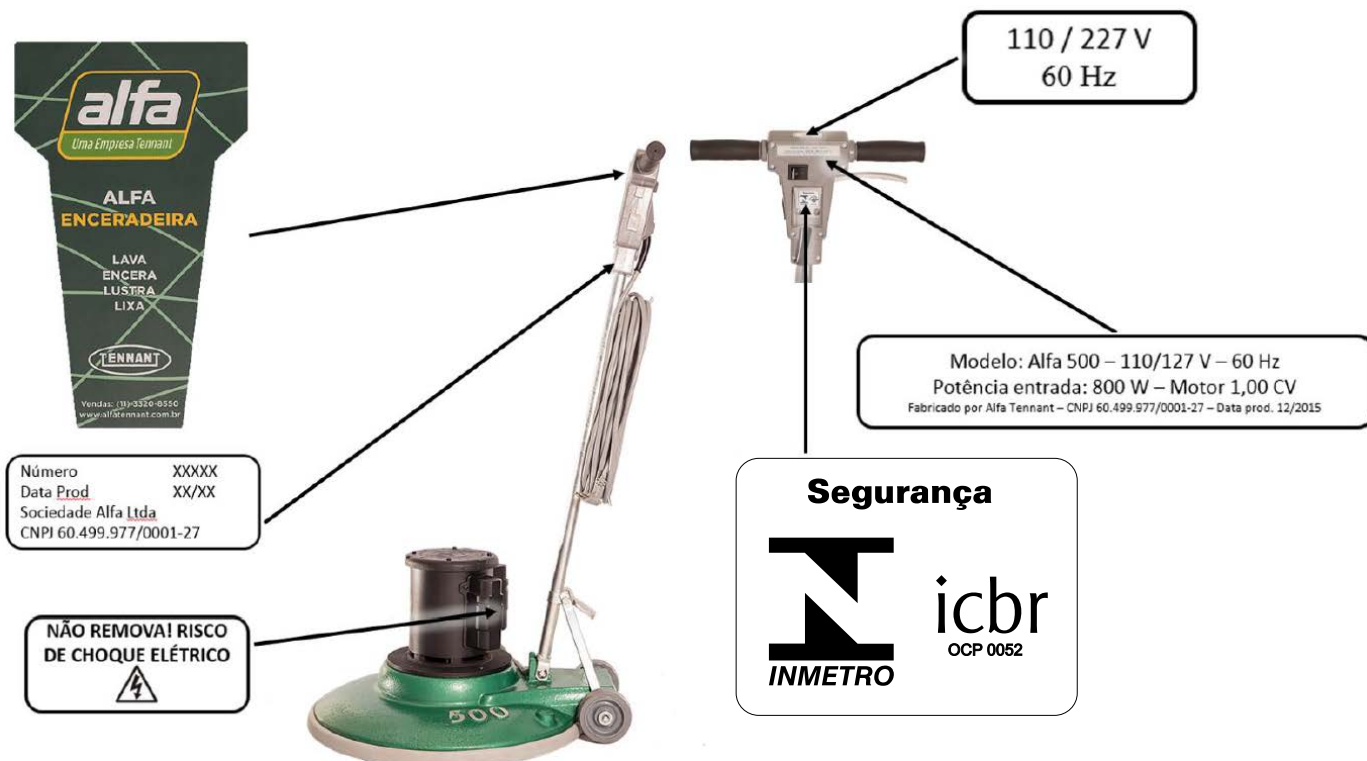
Nº de Série: _____






PROTEGER O AMBIENTE

Elimine os materiais de empacotamento, os componentes da máquina antigos, como baterias, líquidos perigosos, como óleo, de uma forma ecologicamente segura de acordo com os regulamentos de eliminação de lixo locais. Lembre-se de reciclar sempre.

Adesivos de segurança aparecem nos locais indicados. Substitua qualquer adesivo danificado.



1. Guidão
2. Alavanca de Acionamento
3. Caixa de Ligações
4. Cabo Elétrico
5. Motor
6. Panela
7. Roda
8. Indicação do Diâmetro / Modelo
9. Interruptor Geral
10. Chave Seletora de Tensão (para modelo bivolt)
11. Pedal de Ajuste de Altura do Guidão
12. Caixa de Engrenagens
13. Flange de Encaixe da Escova



OPERAÇÃO

- Verifique a tensão (voltagem) da tomada onde será conectada a enceradeira e, para o modelo bivolt, verifique a posição da Chave Seletora de Tensão antes de plugar o equipamento na tomada;



CUIDADO: A ENCERADEIRA DEVE SER DESLIGADA DA FONTE DE ALIMENTAÇÃO EM CASO DE LIMPEZA, MANUTENÇÃO E AO SUBSTITUIR ESCOVAS OU ACESSÓRIOS.

- Para colocar a escova, deite a enceradeira e encaixe-a no flange, girando-a no sentido anti-horário até travá-la;



CUIDADO: Utilize apenas escovas indicadas / fornecidas pela Alfa Tennant. O uso de outras escovas pode prejudicar a segurança.

- Levante a enceradeira e desenrole totalmente o cabo de alimentação. Suspenda com o pé o Pedal de Ajuste da Altura do Guidão e posicione o guidão na altura da cintura do operador. Para travar o cabo da enceradeira, pise no Pedal;



Atenção: Não permitir que as escovas rotativas entrem em contato com o cabo elétrico.

- Insira o plugue na tomada. Coloque o Interruptor Geral na posição “ I ”. Pressione a Alavanca da Acionamento para ligar o motor e movimente a enceradeira, mantendo o motor sempre a 90° do piso, na vertical;
- Para movimentar a enceradeira, levante ou abaixe suavemente o cabo que a mesma se conduzirá sem qualquer esforço do operador;
- Para desligar o motor, basta soltar a Alavanca de Acionamento.

APÓS A OPERAÇÃO

- Ao final da operação, solte a alavanca de acionamento, desligando o motor, e desligue o Interruptor Geral, colocando-o na posição “O”;
- Utilizando o pedal, posicione o cabo da enceradeira na vertical;
- Retire o plugue da tomada e enrole o Cabo Elétrico nos suportes da enceradeira;
- Deite a enceradeira e retire a escova, girando-a no sentido horário.



GARANTIA

A Enceradeira Alfa é garantida contra defeitos de fabricação e montagem por um período de 12 meses da data da compra quando mantida e operada de acordo com as instruções deste manual e quando utilizada em serviços normais de limpeza.

Esta garantia não cobre danos acidentais, perda de partes assim como uso impróprio. Estão também excluídas da garantia todas as peças que se desgastam em uso normal.

Qualquer anomalia deverá ser comunicada à Alfa Tennant pelos telefones:

Assistência Técnica
(11) 3320-8555
at@tennantco.com

Vendas
(11) 3320-8550
Info.brasil@tennantco.com

SAC
(11) 3320-8552
sacbr@tennantco.com

DADOS TÉCNICOS

	Enceradeira Alfa 350	Enceradeira Alfa 400	Enceradeira Alfa 500
Diâmetro da Escova (cm)	350	400	500
Motor	1/2 HP ou 3/4 HP	3/4 HP ou 1 HP	3/4 HP ou 1 HP
Rotação (rpm)	175		
Comprimento (cm)	48	58	63,5
Largura (cm)	39,5	44,5	55
Altura (cm)	112	113	113
Peso (kg)	30	35	40
Cabo Elétrico (m)	12		